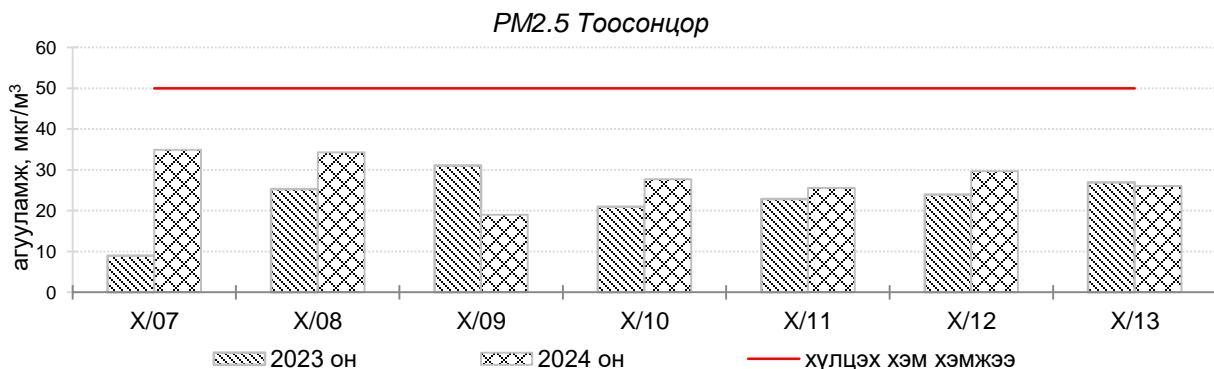
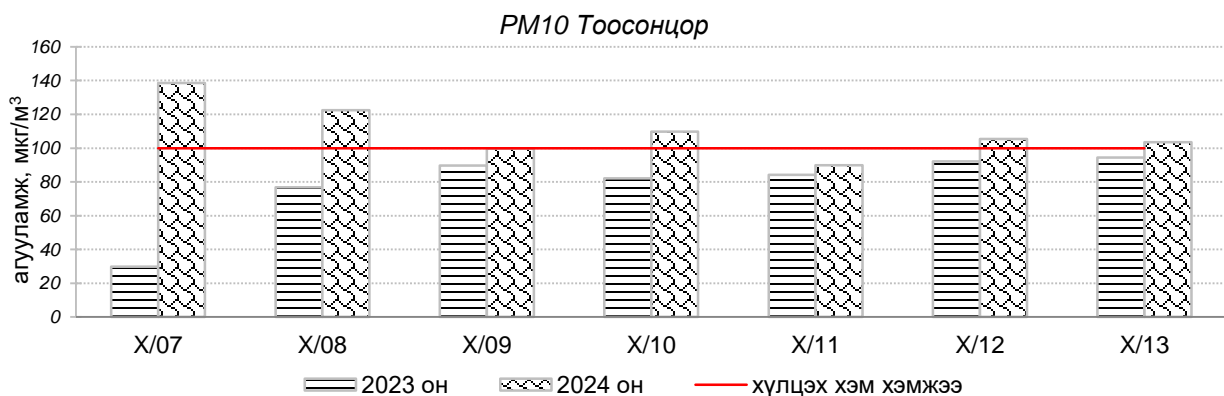
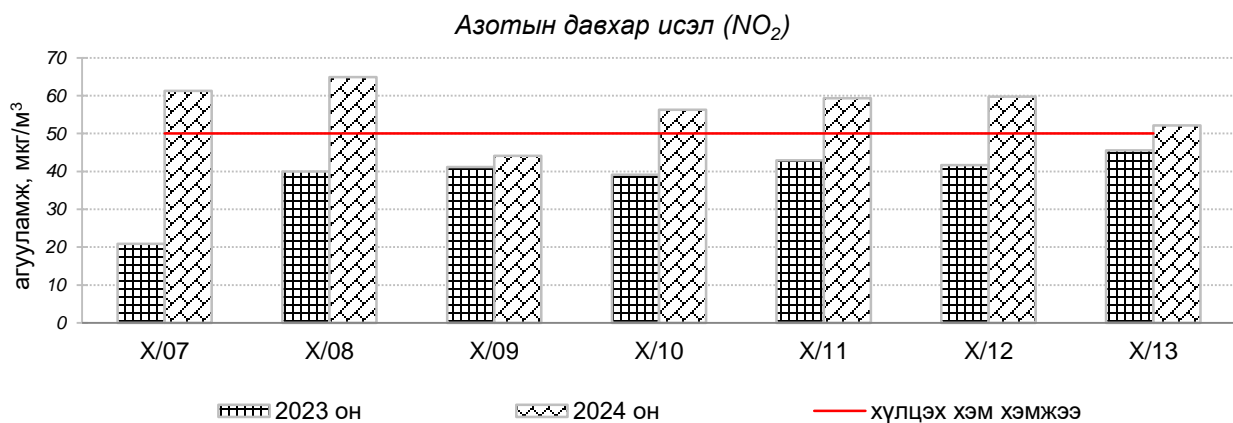
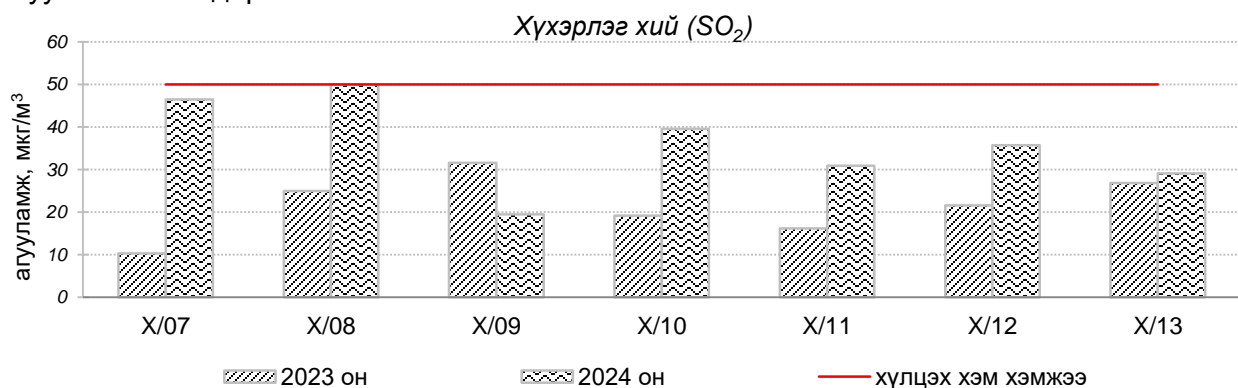


## Улаанбаатар хотын агаарын чанарын өнгөрсөн 7 хоногийн мэдээ /2024 оны 10 дугаар сарын 07-13-ны өдөр/

Улаанбаатар хотын агаарт түгээмэл бохирдуулах бодис хүхэрлэг хий /SO<sub>2</sub>/, азотын давхар исэл /NO<sub>2</sub>/, тоосонцор /PM10, PM2.5/, нүүрстөрөгчийн дутуу исэл /CO/, озон /O<sub>3</sub>/-ны агууламжийг тодорхойллоо.



Улаанбаатар хотын агаарын чанарын өнгөрсөн 7 хоногийн мэдээ,  
2024 оны 10 дугаар сарын 07-13-ны өдөр,  
/2023 оны мөн үетэй харьцуулснаар/

№	Бохирдуулах бодисын нэр	MNS 4585:2016	7 хоногийн дундаж агууламж, мкг/м <sup>3</sup>		24 цагийн дунджаар хамгийн их агууламж, мкг/м <sup>3</sup>		Стандартаас давсан тохиолдлын тоо, хувиар		Стандартаас давсан хамгийн их агууламж илэрсэн агаарын чанарын хяналт шинжилгээний автомат харуул
		Хүлцэх хэм хэмжээ мкг/м <sup>3</sup>	2023 он	2024 он	2023 он	2024 он	2023 он	2024 он	
1	Хүхэрлэг хий (SO <sub>2</sub> )	50	21 мкг/м <sup>3</sup>	37 мкг/м <sup>3</sup>	142 мкг/м <sup>3</sup>	167 мкг/м <sup>3</sup>	5 %	18 %	Толгойт орчим АЧС-аас 3.3 дахин их
2	Азотын давхар исэл (NO <sub>2</sub> )	50	38 мкг/м <sup>3</sup>	57 мкг/м <sup>3</sup>	81 мкг/м <sup>3</sup>	237 мкг/м <sup>3</sup>	23 %	31 %	Баруун 4-н зам орчим АЧС-аас 4.7 дахин их
3	PM10 Тоосонцор	100	77 мкг/м <sup>3</sup>	111 мкг/м <sup>3</sup>	168 мкг/м <sup>3</sup>	206 мкг/м <sup>3</sup>	36 %	55 %	1-р хороолол орчим АЧС-аас 2.1 дахин их
4	PM2.5 Тоосонцор	50	22 мкг/м <sup>3</sup>	29 мкг/м <sup>3</sup>	52 мкг/м <sup>3</sup>	69 мкг/м <sup>3</sup>	2 %	11 %	Толгойт орчим АЧС-аас 1.3 дахин их
5	Нүүрстөрөгчийн дутуу исэл (CO)	10000	1174 мкг/м <sup>3</sup>	1780 мкг/м <sup>3</sup>	13480 мкг/м <sup>3</sup>	14373 мкг/м <sup>3</sup>	0.5 %	4 %	Бөхийн өргөө орчим АЧС-аас 1.4 дахин их
6	Озон (O <sub>3</sub> )	100	25 мкг/м <sup>3</sup>	32 мкг/м <sup>3</sup>	100 мкг/м <sup>3</sup>	92 мкг/м <sup>3</sup>	0 %	0 %	АЧС-аас давсан тохиолдол байхгүй

Улаанбаатар хотын өнгөрсөн 7 хоногийн цаг агаар,  
2024 оны 10 дугаар сарын 07-13-ны өдөр  
/2023 оны мөн үетэй харьцуулснаар/

№	Цаг агаарын үзүүлэлт	2023 он	2024 он	Тайлбар
1	Дундаж температур, °C	6.1 °C	5.9 °C	4.4°C-аар их
2	Салхины дундаж хурд, м/с	1.8 м/с	2.5 м/с	1.6 м/с-ээр их салхитай
3	Хур тунадасны хэмжээ, мм	0.0 мм	0.2 мм	0.2 мм хур тунадастай

**Улаанбаатар хотын агаарын чанарын индексийн мэдээ  
/2024 оны 10 дугаар сарын 07-13-ны өдөр/**

	Гэр хороолол орчим											Орон сууцны хороолол	Автозам орчим			Үйлдвэрийн бүс			Алслагдмал бүс
	1-р хороолол	100-н айл	Толгойт	Нисэх	Зурагт	Дамба даржаа	Баян хошуу	Хайлааст	5-н буудал	Шархад	Налайх	13-р хороолол	Баруун 4-н зам	Амгалан	Цахилгаан станц	Мишээл экспо	Зайсан	Ургах Наран хороолол	
2024.10.07	PM10, NO <sub>2</sub> , PM2.5, SO <sub>2</sub>	PM10	PM10, NO <sub>2</sub> , SO <sub>2</sub>	PM10	PM10	PM10		PM10		PM10, SO <sub>2</sub>	PM10	PM10, NO <sub>2</sub>	PM10, NO <sub>2</sub>		PM10				
2024.10.08	PM10, NO <sub>2</sub> , PM2.5, SO <sub>2</sub>	PM10	PM10, NO <sub>2</sub> , SO <sub>2</sub>	PM10		PM10	PM2.5, SO <sub>2</sub>	PM10	SO <sub>2</sub>			PM10, NO <sub>2</sub>	PM10, NO <sub>2</sub>		PM10				
2024.10.09	PM10, NO <sub>2</sub> , PM2.5, SO <sub>2</sub>	PM10	SO <sub>2</sub>					PM10					PM10		PM10	PM10		NO <sub>2</sub>	
2024.10.10		PM10	PM10, NO <sub>2</sub> , SO <sub>2</sub>	PM10		PM10		PM10	SO <sub>2</sub>			PM10	PM10, NO <sub>2</sub>		PM10	PM10		PM10, NO <sub>2</sub>	
2024.10.11		PM10	NO <sub>2</sub> , SO <sub>2</sub>			PM10		PM10						NO <sub>2</sub>				NO <sub>2</sub>	
2024.10.12		PM10	NO <sub>2</sub> , SO <sub>2</sub>			PM10	PM2.5, SO <sub>2</sub>	PM10				PM10	PM10, NO <sub>2</sub>					PM10	
2024.10.13		PM10	SO <sub>2</sub>			PM10		PM10				PM10	PM10, NO <sub>2</sub>						

Агаарын чанарын индекс	Агаарын чанарын ангилал	Эрүүл мэндэд үзүүлэх нөлөөлөл
<b>0 - 50</b>	Цэвэр	Хүний эрүүл мэндэд сөрөг нөлөөгүй.
<b>51-100</b>	Хэвийн	Агаарын чанарын стандартын шаардлага хангана. Гэхдээ зарим хэт мэдрэг хүмүүст амьсгалын замын өвчний шинж тэмдэг илрэх магадлалтай.
<b>101 – 200</b>	Бага бохирдолтой	Хэт мэдрэг хүмүүсийн эрүүл мэндэд сөрөг нөлөөлөл илэрнэ. Зүрх судас, амьсгалын замын архаг өвчтэй, ялангуяа гуурсан хоолойн багтраа өвчтэй хүмүүс нөлөөлөлд илүү өртөнө.
<b>201 – 300</b>	Бохирдолтой	Хүний эрүүл мэндэд сөрөг нөлөөлөл илэрч эхэлнэ. Хэт мэдрэг хүмүүсийн эрүүл мэндэд сөрөг нөлөөлөл хүндээр илэрнэ.
<b>301- 400</b>	Их бохирдолтой	Удаан хугацаагаар гадаа байхад хүний эрүүл мэндэд мэдэгдэхүйц сөрөг нөлөөлөл үзүүлж болно.
<b>401-500</b>	Маш их бохирдолтой	Хүний эрүүл мэндэд сөрөг нөлөөтэй.

Улаанбаатар хотын агаарын чанарын индексийн мэдээгээр 2024 оны 10 дугаар сарын 07-13-ны өдрүүдэд Зайсан орчим “Хэвийн”, Нисэх, Зурагт, Мишээл экспо, Дамбадаржаа, 5-н буудал, Налайх, Шархад, 13-р хороолол, Ургах наран хороолол, Толгойт, 1-р хороолол, 100-н айл, Хайлааст, Баруун 4-н зам, Баянхошуу орчим “Бага бохирдолтой”, харин Цахилгаан станц орчим “Бохирдолтой” түвшинд хүрсэн байна.

**ЦАГ УУР, ОРЧНЫ ШИНЖИЛГЭЭНИЙ ГАЗАР  
ОРЧНЫ ШИНЖИЛГЭЭНИЙ ХЭЛТЭС**